

Klasse überspringen:
ja - nein - vielleicht, in
jedem Fall gut begleitet

Claudia Völkening


BEGABUNGS
BLICK
Beratung & Training



ETSN | European Talent
Support Network


Klassensprung gestalten

Wichtige Einflüsse beachten und Stärken nutzen



- ▶ Situation beachten
- ▶ Ziel im Blick
- ▶ Teilnehmer am Prozess
- ▶ Persönlichkeit
- ▶ Alternativen

Situation beachten




Ein hochbegabter Schüler hat viele Herausforderungen:

- ▶ Körperliches Alter
- ▶ Kognitives Alter
- ▶ Emotionales Alter


Dazu kommen: Peers, Material, Anforderungen, Erwartungen...

Klassensprung – pro und contra



Pro


- ▶ Neue Freunde
- ▶ Lernen lernen
- ▶ Neue Lehrer
- ▶ Anstrengung lernen
- ▶ Unbekannte Situation
- ▶ Schuljahr sparen
- ▶ Selbstbewusstsein aufbauen



Contra

- ▶ Verlust Freunde
- ▶ Umgang mit Misserfolg
- ▶ Neue Lehrer
- ▶ Anstrengung lernen
- ▶ Unbekannte Situation
- ▶ Schulabschluss eher
- ▶ Selbstbewusstsein aufbauen

Was ist das Ziel?




Warum der Klassensprung?

- ▶ Konflikte
- ▶ Herausforderung
- ▶ Anstrengungsbereitschaft
- ▶ ...

Den Fokus behalten!

Unsicherheit ist ein Störfaktor



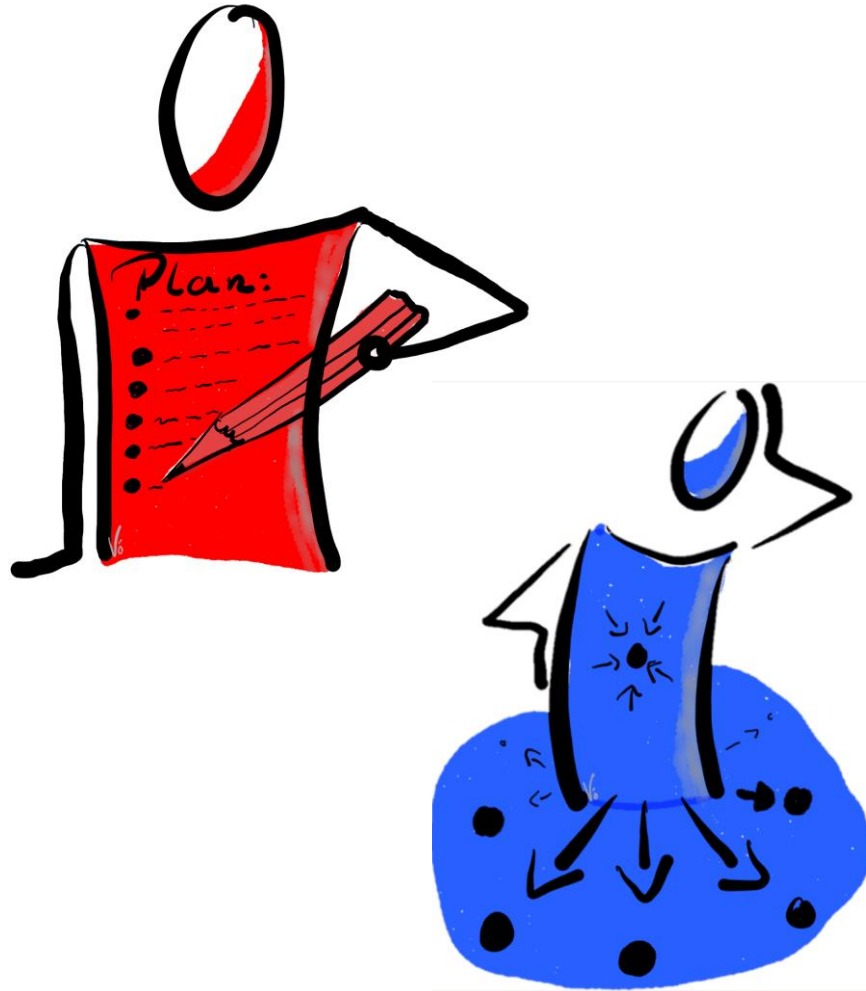
Sicherheit – aber WIE?



Vertrauensvolle
Zusammenarbeit zwischen

- ▶ Eltern
- ▶ Lehrer
- ▶ Schüler
- ▶ (Berater)


Persönlichkeit des Schülers




Worauf achten

Aufnehmende Lehrkraft
kennenlernen:

- ▶ Erfahren?
- ▶ Open minded?
- ▶ Negativ eingestellt?



Mögliche Unterstützer




Es darf schwer sein!

Wer hilft wann und wofür?

- ▶ Eltern
- ▶ Lehrer
- ▶ Mentoren
- ▶ Nachhilfe
- ▶ Training...

Sicherheit finden




Hospitation

- ▶ Einzelne Fächer
- ▶ AG's
- ▶ Probewoche(n)

Jetzt mit gutem Gefühl starten

Achtung!

- ▶ Perfektionismus schadet eher
- ▶ Keine Probleme suchen
- ▶ Nur Mut – überwiegend klappt es




Vieles passt?



Dann los!

Alternative: „Was geht noch?“

- ▶ Material höhere Klasse
- ▶ Vertiefende, zusätzliche Themen
- ▶ Außerschulischer Lernort
- ▶ Gestalten und Inhalte aufbereiten: Lapbook, PowerPoint, Poster, Video, Animation...
- ▶ Zusammenfassung der Kapitel als Test nutzen



- ▶ Test nach Einführung schreiben
- ▶ LernApps

Fit für Inklusion

Hochbegabte Schüler erkennen, verstehen & fördern

Klasse 1-4



Praxisratgeber für die Grundschule

Claudia Völkening

AOL
verlag

**BEGABUNGS
BLICK**
Beratung & Training

Noch mehr Ideen?

Dann lies hier weiter.

Herzlichen Dank!

BegabungsBLICK Claudia Völkening

claudia.voelkening@begabungsblick.de

www.begabungsblick.de

Dienstag Vormittag: 0176 420 20 333

<https://www.instagram.com/claudiavoelkening/>

<https://www.facebook.com/BegabungsblickClaudiaVoelkening>

https://www.youtube.com/channel/UCfYkqQtM_rYDo4owX_Qs7hg